

KLIPEN



*ideas a tu medida*





# ROMANTIC

TINA

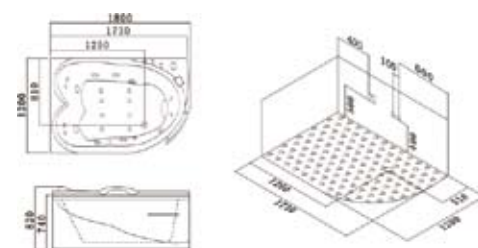


Tina Romantic

Para dos personas  
Izquierda y derecha

## FUNCIONES BÁSICAS Y CARACTERÍSTICAS

Hidromasaje (corporal y cervical).  
Regadera de teléfono y grifería incluida.  
(con protección anti-fuga).  
Sistema de llenado tipo cascada.  
Sistema de autodrenado.  
Sensor de nivel: impide el funcionamiento en vacío.  
Control de temperatura.  
Cromoterapia.  
Material acrílico antibacterial.  
Toallero.  
Funcionamiento 110 v  
Fácil instalación.  
Dimensiones: 173x120x82 cm



**ROMANTIC**  
Tina

# RELAX

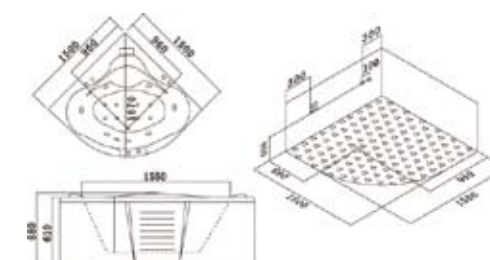
TINA



Tina Relax

## FUNCIONES BÁSICAS Y CARACTERÍSTICAS

Hidromasaje (corporal y cervical).  
Regadera de teléfono y grifería incluida.  
(con protección anti-fuga).  
Sistema de llenado tipo cascada.  
Sistema de autodrenado.  
Sensor de nivel: impide el funcionamiento en vacío.  
Control de temperatura.  
Cromoterapia.  
Material acrílico antibacterial.  
Funcionamiento 110 v  
Fácil instalación.  
Dimensiones: 150x150x68 cm



**RELAX**  
Tina

# BAHLI

CABINA

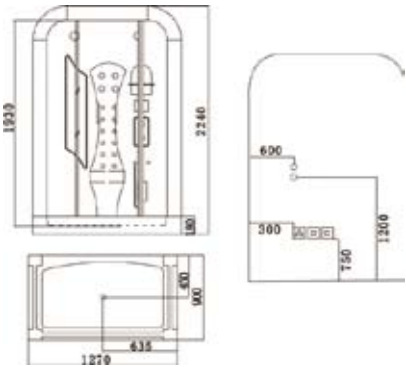


Cabina Bahli

KLIPEN

**FUNCIONES BÁSICAS Y CARACTERÍSTICAS**

Panel de control computarizado (con control remoto\*).  
Generador de vapor.  
Regadera de techo.  
Jets de lluvia ajustables para hombros y espalda.  
Jets laterales.  
Hidromasaje en pies.  
Regadera de teléfono con función de masaje.  
Control de tiempo y temperatura.  
Cromoterapia (luz interior con sistema LED).  
Radio FM y reproductor externo de CD.  
Teléfono (recepción de llamadas).  
Vidrios templados.  
Ozonizador: purificador de aire.  
Alarma.  
Piso antiderrapante estilo madera.  
Funcionamiento 110 v  
Dimensiones: 173x120x82 cm  
\* Opcional. Se recomienda un regulador de voltaje para evitar daños en el control digital. Consumo mínimo de luz. Requiere mínimo 16 psi de presión de agua.



ROMANTIC  
Cabina

# FIJI

CABINA

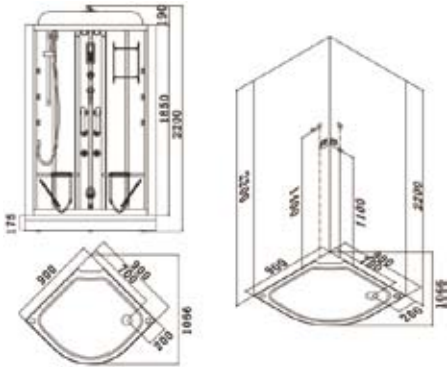


Cabina Fiji

KLIPEN

**FUNCIONES BÁSICAS Y CARACTERÍSTICAS**

Panel de control computarizado (con control remoto\*).  
Generador de vapor.  
Regadera de techo.  
Jets de lluvia ajustables en techo y espalda.  
Jets laterales.  
Hidromasaje en pies.  
Regadera de teléfono con función de masaje.  
Control de tiempo y temperatura.  
Extractor de vapor para deshumedecer y limpiar la cabina.  
Cromoterapia (luz interior con sistema LED).  
Radio FM y reproductor externo de CD.  
Teléfono (recepción de llamadas).  
Vidrios templados.  
Ozonizador: purificador de aire.  
Alarma.  
Taburete plegable para dos personas.  
Piso antiderrapante estilo madera.  
Funcionamiento 110 v  
Dimensiones: 150x150x68 cm  
\* Opcional. Se recomienda un regulador de voltaje para evitar daños en el control digital. Consumo mínimo de luz. Requiere mínimo 16 psi de presión de agua.



RELAX  
Cabina